

Rapport

Statistique

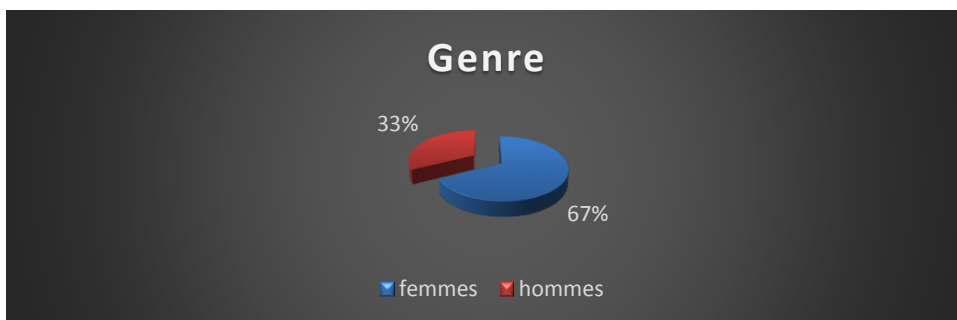
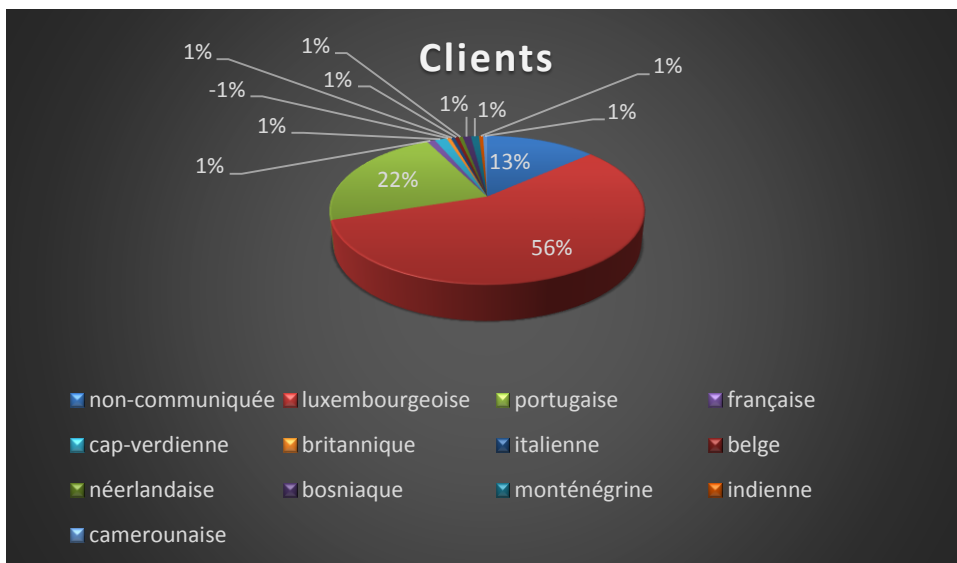
SPOS

EXERCICE
2014 - 2015

Remarque

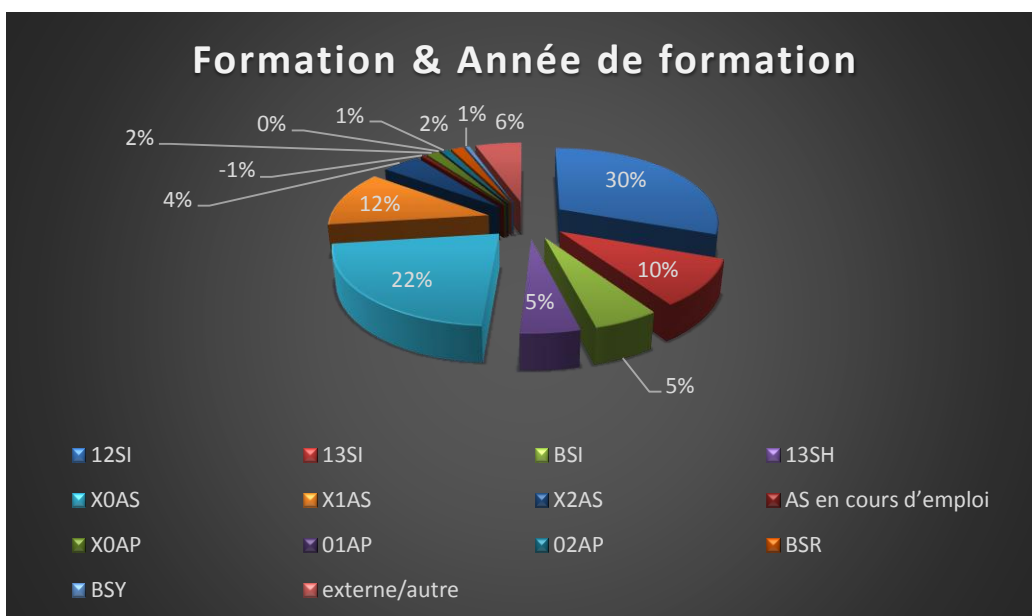
Le SPOS attire l'attention des lecteurs du Rapport Qualité sur le fait que les statistiques présentées dans ce rapport correspondent uniquement aux nouveaux clients rencontrés pendant l'année scolaire 2014-2015. Le gestionnaire des consultations (GECO) ne prend pas en compte les consultations avec les clients déjà enregistrés les années scolaires précédentes. Même si les chiffres restent indicatifs, ils donnent une idée correcte du travail du SPOS au LTPS. Les chiffres exacts sont beaucoup plus élevés mais le SPOS n'a pas les ressources nécessaires pour une récolte précise des données. Les psychologues fixes ont à eux deux suivi 223 clients pendant l'année scolaire 2014-2015.

Clients			
Nationalité	Nombre	Genre	
		Femmes	Hommes
non-communiquée	27	20	7
luxembourgeoise	113	69	44
portugaise	45	34	11
française	2	2	0
cap-verdienne	3	3	0
britannique	1	0	1
italienne	1	0	1
belge	1	0	1
néerlandaise	1	1	0
bosniaque	2	2	0
monténégrine	2	2	0
indienne	1	1	0
camerounaise	1	1	0
TOTAL	200	135	65



Graphique 1&2 : La majorité des nouveaux clients sont de nationalité luxembourgeoise (56%), suivi des portugais (22%). Le sexe féminin est représenté majoritairement (67%).

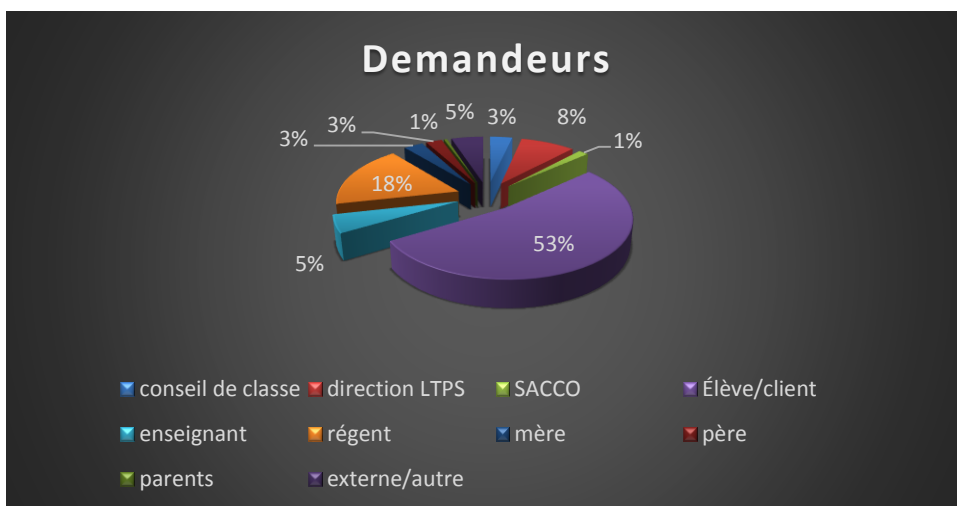
Formation & Année de formation		
Formation	Année de formation	Nombre
SI	12SI	61
	13SI	20
	BSI	11
SH	13SH	10
AS	X0AS	44
	X1AS	24
	X2AS	9
	AS en cours d'emploi	1
AP	X0AP	3
	01AP	0
	02AP	2
BSR	BSR	3
BSY	BSY	1
externe/autre	externe/autre	11
TOTAL		200



Graphique 3 : Les chiffres correspondent au pourcentage des nouveaux clients vus en fonction du type et de l'année de formation. Par exemple : 30% de la totalité des nouveaux clients vus au SPOS entre septembre 2014 et septembre 2015 (orientation inclus) sont issus de la première année de formation de l'infirmier/infirmière. Ceci signifie que sur 200 clients, 60 d'entre eux sont issus des classes de 12SI.

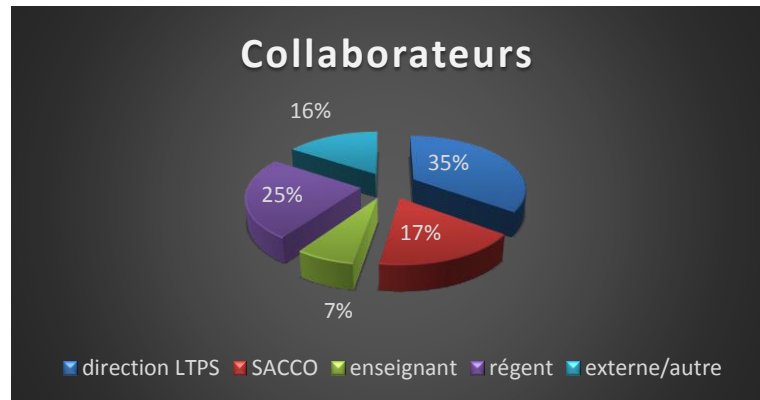
N.B. : (AS = Aides-Soignants ; AP = Assistant(e)s en Pharmacie ; SI = Infirmier/infirmière ; SH = Sciences de la santé ; BSR = Radiologie ; BSY = Psychiatrie)

Demandeurs	
Fonction	Nombre
conseil de classe	7
direction LTPS	17
SACCO	3
Élève/client	106
enseignant	10
régent	35
mère	6
père	5
parents	1
externe/autre	10
TOTAL	200



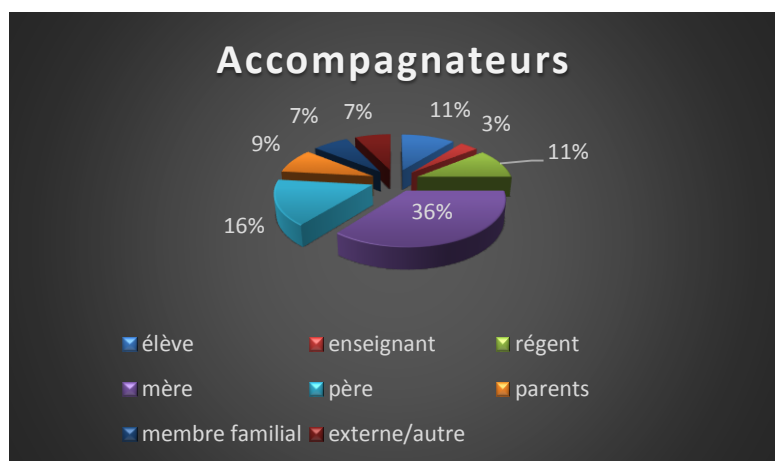
Graphique 4 : La majorité des demandes viennent des clients eux-mêmes (53%), suivi des régents (18%) et puis de la direction du LTPS (8%).

Collaborateurs	
Fonction	Nombre
direction LTPS	20
SACCO	10
enseignant	4
régent	14
externe/autre	9
TOTAL	57



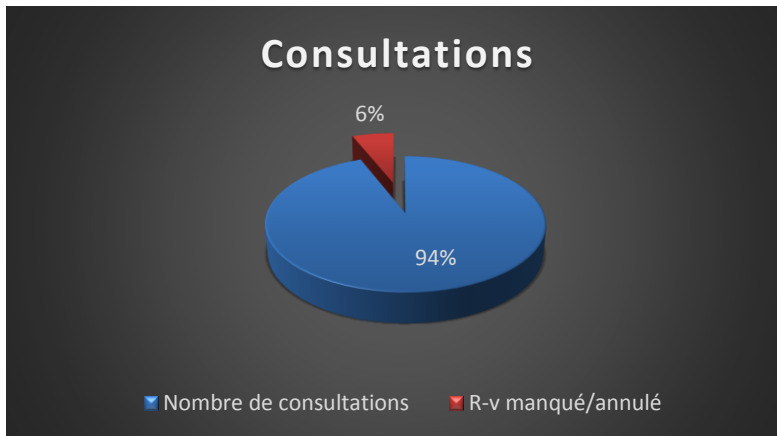
Graphique 5 : Les collaborateurs sont principalement la direction (35%), les régents (25%) et le Service d'accompagnement-SACCO (17%).

Accompagnateurs	
Fonction	Nombre
élève	6
enseignant	2
régent	6
mère	20
père	9
parents	5
membre familial	4
externe/autre	4
TOTAL	56



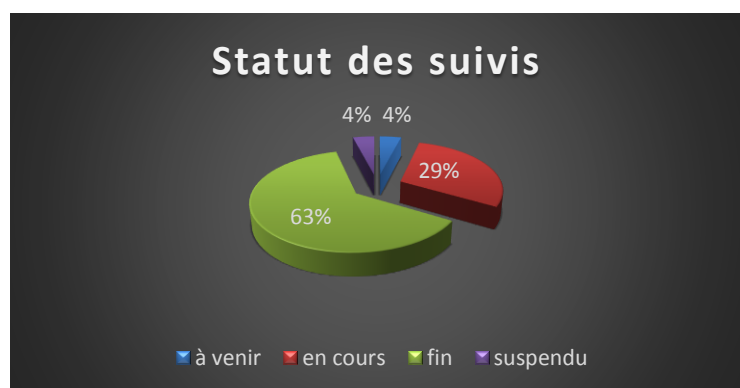
Graphique 6 : Les mères (36%), sont les personnes qui accompagnent principalement les élèves à un rendez-vous avec le SPOS.

Consultations	
Nombre de consultations	R-v manqué/annulé
585	37
Nombre moyen de r-v par élève	
2,93 ≈ 3	



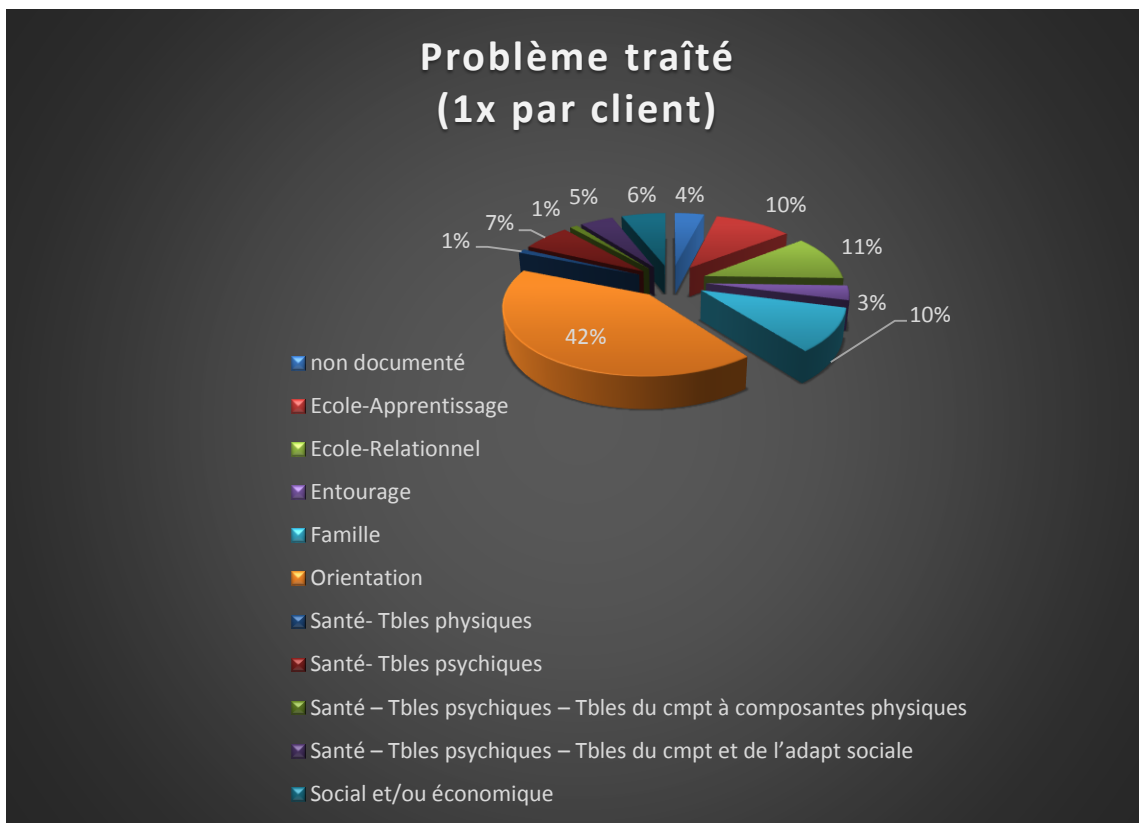
Graphique 7 : Nombre total des consultations et des rendez-vous manqués ou annulés. Le nombre moyen de rendez-vous par client est d'à peu près 3.

Suivis	
Statut	Nombre
à venir	8
en cours	59
fin	125
suspendu	8
TOTAL	200



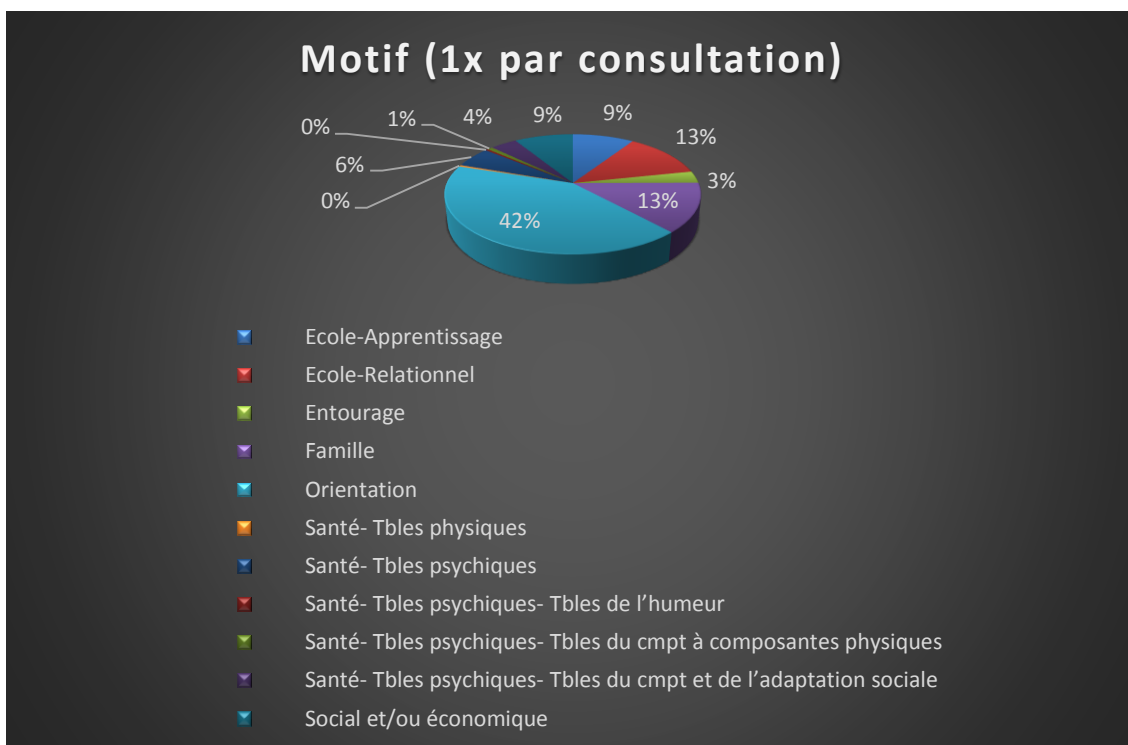
Graphique 8 : La majorité des suivis ont été clôturés (63%) et 29% des suivis se poursuivent après les vacances scolaires.

Problème traité (1x par client)	
Problème	Nombre
non documenté	8
Ecole-Apprentissage	21
Ecole-Relationnel	22
Entourage	7
Famille	21
Orientation	83
Santé- Tbles physiques	2
Santé- Tbles psychiques	13
Santé – Tbles psychiques – Tbles du cmpt à composantes physiques	2
Santé – Tbles psychiques – Tbles du cmpt et de l’adapt sociale	9
Social et/ou économique	12
TOTAL	200



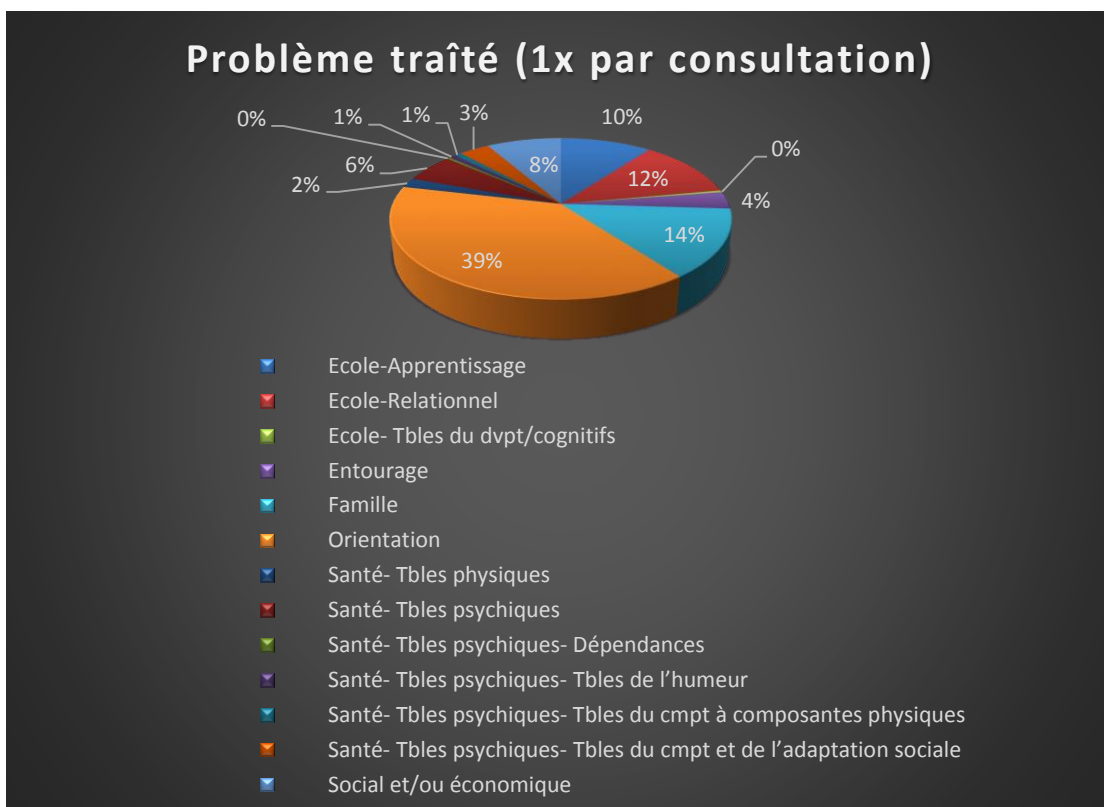
Graphique 9 : Les problèmes traités dont il est le plus souvent question sont de l’ordre de l’orientation (42%), suivi des questions d’école-relationnel (11%), école-apprentissage et famille (10%).

Motif (1x par consultation)	
Motif	Nombre
non-documenté	336
documenté	249
• Ecole-Apprentissage	23
• Ecole-Relationnel	31
• Entourage	8
• Famille	33
• Orientation	104
• Santé- Tbles physiques	1
• Santé- Tbles psychiques	14
• Santé- Tbles psychiques- Tbles de l'humeur	1
• Santé- Tbles psychiques- Tbles du cmpt à composantes physiques	2
• Santé- Tbles psychiques- Tbles du cmpt et de l'adaptation sociale	10
• Social et/ou économique	22
TOTAL	585



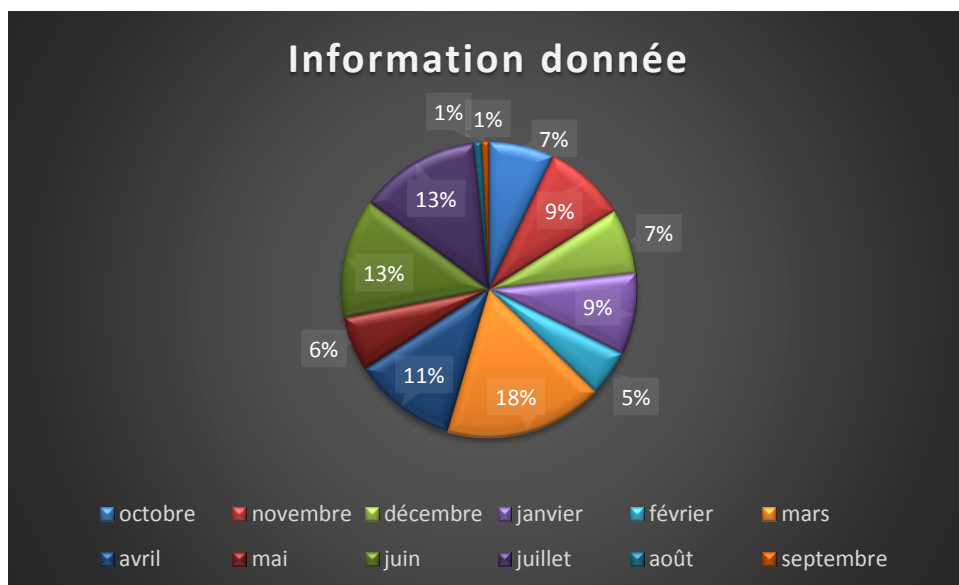
Graphique 10 : Le motif de consultation dont il est le plus souvent question c'est les demandes du domaine de l'orientation (42%), suivi des difficultés familiales et relationnelles à l'école (13%).

Problème traité (1x par consultation)	
Problème	Nombre
non-documenté	323
documenté	262
• Ecole-Apprentissage	27
• Ecole-Relationnel	31
• Ecole- Tbles du dvpt/cognitifs	1
• Entourage	9
• Famille	36
• Orientation	102
• Santé- Tbles physiques	5
• Santé- Tbles psychiques	15
• Santé- Tbles psychiques- Dépendances	1
• Santé- Tbles psychiques- Tbles de l'humeur	2
• Santé- Tbles psychiques- Tbles du cmpt à composantes physiques	2
• Santé- Tbles psychiques- Tbles du cmpt et de l'adaptation sociale	9
• Social et/ou économique	22
TOTAL	585



Graphique 11 : Le problème traité dont il est le plus souvent question c'est les demandes du domaine de l'orientation (39%), suivi des difficultés familiales (14%), des questions école-relationnel (12%) et de problèmes d'apprentissage (10%).

Information donnée	
Mois	Nombre
octobre	120
novembre	151
décembre	120
janvier	150
février	84
mars	293
avril	191
mai	101
juin	221
juillet	224
août	14
septembre	13
TOTAL	1682



Graphique 12 : Le mois de l'année où le SPOS est le plus sollicité par rapport au nombre d'informations transmises, est le mois de mars (18%), suivi du mois de juillet et du mois de juin (13%).

Résumé de la situation et des tendances

Les statistiques révèlent que l'élève type consultant au SPOS du LTPS vient pour la plupart de son propre gré au SPOS (53%). Un grand nombre d'élèves est encore envoyé au SPOS par la communauté scolaire.

Luxembourgeois (56%) ou portugais (22%) de nationalité, de sexe féminin (67%), il est inscrit en première année de formation (12ème SI : 30% ; 10ème AS : 22%). Il explique avoir des difficultés scolaires (orientation : 42%, école - apprentissage : 10%, école – relationnelle : 11%) et il a surtout des problèmes relationnels en famille (10%).

Il accepte et il respecte un suivi psycho-social le temps nécessaire à une amélioration de sa situation. Le suivi s'étale souvent sur 2 années scolaires, la 12ème et la 13ème ou la 10ème et la 11ème. Le nombre moyen de rendez-vous par client est d'à peu près 3.

Cet élève est représentatif de la population inscrite au LTPS et l'aperçu donné explique correctement comment les ressources et l'offre du SPOS sont exploitées au LTPS.